

## NOM DU PROJET

## TYPE

## QTÉ



## ALINA G3

Notre famille Alina vous offre une solution architectural personnalisable selon vos besoins et qui peut s'adapter à presque tous les espaces, y compris un couloir sinueux. Un nombre toujours croissant de luminaires sont compatibles avec l'Alina et peuvent être interchangeables au gré des tendances et de vos besoins. Ces appareils peuvent être contrôlés individuellement – ou en tant que groupe unique – avec la plupart des contrôleurs de maison intelligente du marché.




<b>Degré Kelvin</b>	2700K, 3000K, 3500K, 4000K
<b>CRI*</b>	90
<b>Flux Lumineux</b>	460lm
<b>Lumen/Watt</b>	89lm/W

\*Veuillez prendre note que cette information est basée sur une Source LED de 4000K.

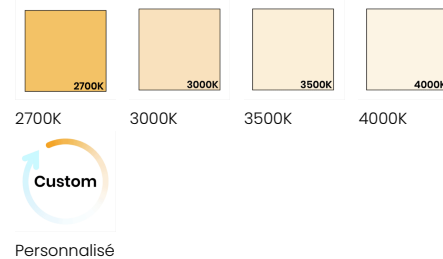
<b>Tension d'Entrée</b>	Alina Master, 24VDC
<b>Courant Continu</b>	24V
<b>Consommation</b>	5.14W
<b>Options de Contrôle</b>	Alina Master
<b>Matériel</b>	Aluminium, réflecteur en polycarbonate

\*Veuillez prendre note que cette information est basée sur une Source LED de 4000K.

### FINI DE RÉFLECTEUR



### DEGRÉ KELVIN



# OPTIONS DE COMMANDE

## Alina G3

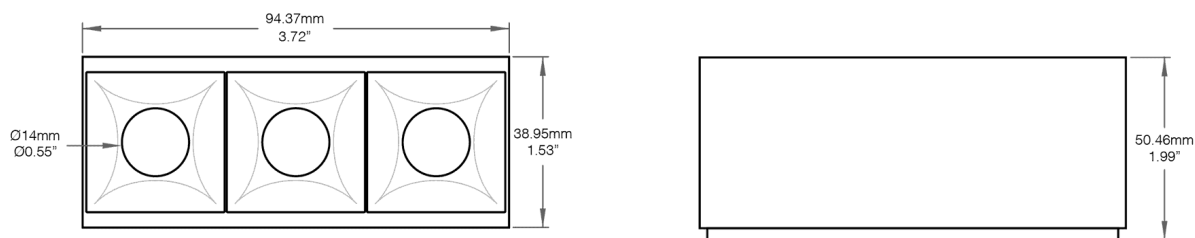
Code de Produit	Fini Extérieure	Fini de Réflecteur	Diffuseur	Optiques	Degré Kelvin	Options de Contrôle
LWAL-G3	---	----	--	--	---	---
	<b>MBK</b> - Noir Mat	<b>GWH</b> - Blanc Lustré	<b>AD</b> - Diffuseur Asymétrique	<b>15</b> - 15°	<b>27K</b> - 2700K	<b>PAM</b> - Alimenté par Alina Master (24V)
	<b>CU</b> - Personnalisé *	<b>MWH</b> - Blanc Mat	<b>SD</b> - Diffuseur Carré	<b>30</b> - 30°	<b>30K</b> - 3000K	
		<b>CH</b> - Chrome	<b>CD</b> - Diffuseur Clair	<b>45</b> - 45°	<b>35K</b> - 3500K	
		<b>GBK</b> - Noir Lustré	<b>NA</b> - Aucun		<b>40K</b> - 4000K	
		<b>MBK</b> - Noir Mat			<b>CU</b> - Personnalisé	
		<b>GD</b> - Or				
		<b>ROGD</b> - Or Rose				
		<b>CU</b> - Personnalisé *				

\* Une quantité minimale et des frais supplémentaires peuvent s'appliquer.

## Informations de Commande Supplémentaires

Notes |

## Dimensions

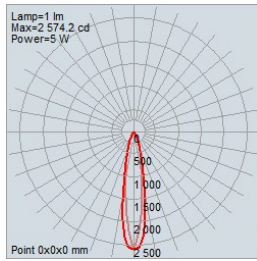


NOM DU PROJET

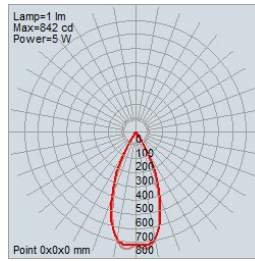
TYPE

QTÉ

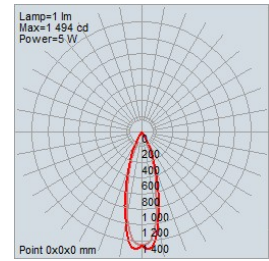
### Données Photométriques



15° - 4000K



30° - 4000K



45° - 4000K

### Compatible Avec



Alina Master Encastré



Alina Master Monté en Surface



Alina Master Suspensu