

## NOM DU PROJET

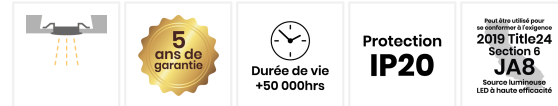
## TYPE

## QTÉ



## PALAZO G10

Comme il est standard avec notre ligne Grill Baffle, la série Palazo est disponible dans une grande variété d'options personnalisables. L'une de ces options comprend un réflecteur de conception différente qui transforme le Palazo en une fixture de type Wall Washer, attirant l'attention sur un mur ou sur une oeuvre d'art accrochée sur celui-ci. Une autre caractéristique clé est son option sans bordure qui le rend pratiquement invisible.



<b>Degré Kelvin</b>	2700K, 3000K, 3500K, 4000K
<b>CRI*</b>	90
<b>Flux Lumineux</b>	1420lm
<b>Lumen/Watt</b>	84lm/W

\*Veuillez prendre note que cette information est basée sur une Source LED de 4000K.

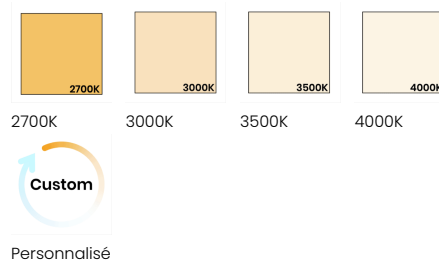
<b>Tension d'Entrée</b>	120V (Triac); 100-277V (0-10V)
<b>Courant Constant</b>	28V
<b>Ampérage</b>	600mA
<b>Consommation</b>	17W
<b>Options de Contrôle</b>	0-10V, ELV Triac
<b>Matériel</b>	Aluminium, Réflecteur en Polycarbonate

\*Veuillez prendre note que cette information est basée sur une Source LED de 4000K.

### FINI DE RÉFLECTEUR



### DEGRÉ KELVIN



# OPTIONS DE COMMANDE

## Palazo G10

Code de Produit	Bordure	Fini de la Bordure	Inclinaison	Fini de Réflecteur
LWPA-G10	---	---	--	----
	<b>ST</b> - Bordure Carrée	<b>MBK</b> - Noir Mat	<b>NT</b> - Fixe	<b>CH</b> - Chrome
		<b>MWH</b> - Blanc Mat		<b>GBK</b> - Noir Lustré
	<b>STL</b> - Bordure Invisible Carrée	<b>MWH</b> - Blanc Mat		<b>GWH</b> - Blanc Lustré
				<b>GD</b> - Or
				<b>MBK</b> - Noir Mat
				<b>MWH</b> - Blanc Mat
				<b>ROGD</b> - Or Rose
				<b>CU</b> - Personnalisé *
Diffuseur	Optiques	Degré Kelvin	Installation	Transformateur
--	--	---	----	----
<b>AD</b> - Diffuseur Asymétrique	<b>15</b> - 15°	<b>27K</b> - 2700K	<b>MPHB</b> - Plaque de Montage avec Barres de Suspension	<b>Z10V</b> - Transformateur 0-10V
<b>CD</b> - Diffuseur Clair	<b>30</b> - 30°	<b>30K</b> - 3000K	<b>NA</b> - Aucun	<b>ELV3</b> - Transformateur ELV Triac Dimmable
<b>SD</b> - Diffuseur Carré	<b>45</b> - 45°	<b>35K</b> - 3500K		<b>OTH</b> - Autre
<b>NA</b> - Aucun		<b>40K</b> - 4000K		
		<b>CU</b> - Personnalisé		

\* Une quantité minimale et des frais supplémentaires peuvent s'appliquer.

## Informations de Commande Supplémentaires

Notes |

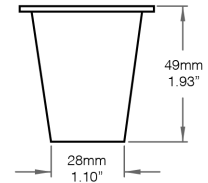
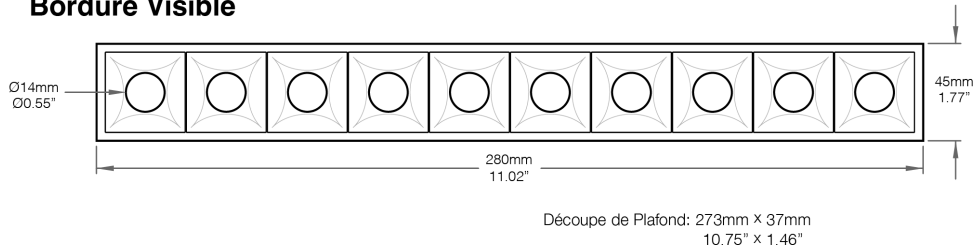
NOM DU PROJET

TYPE

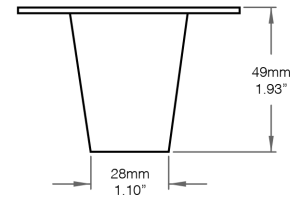
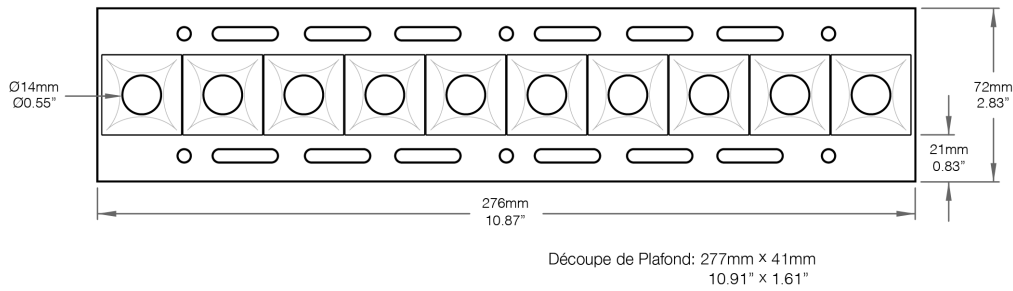
QTÉ

## Dimensions

## Bordure Visible

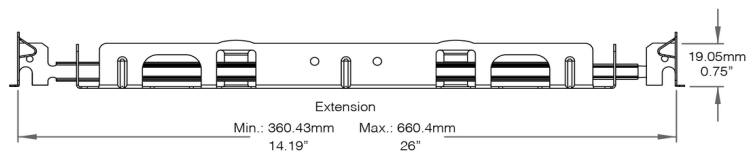
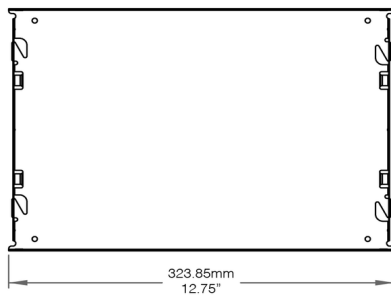


## Bordure Invisible



## Accessoires

## Plaque de Montage avec Barres de Suspension

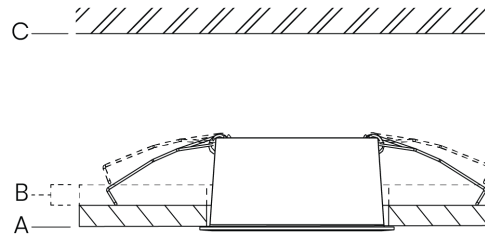


NOM DU PROJET

TYPE

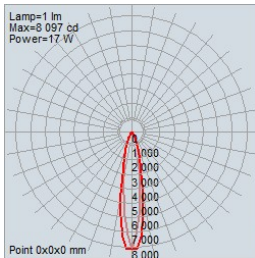
QTÉ

### Dégagement Nécessaire

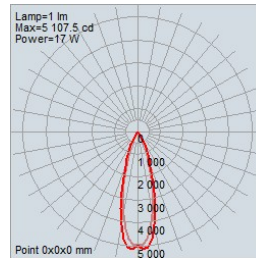


<b>Palazo Seul</b>	A à C ≥ 57.15mm   2.25po
<b>Palazo avec Boîte de Jonction</b>	B à C ≥ 69.85mm   2.75po

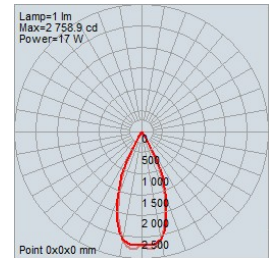
### Données Photométriques



15° - 4000K



30° - 4000K



45° - 4000K